



# WIRTSCHAFT INTERNATIONAL 2023

AUSLÄNDISCHE UNTERNEHMEN IM IHK-BEZIRK FRANKFURT AM MAIN



Industrie- und Handelskammer  
Frankfurt am Main



# INHALT

## CONTENTS

Vorwort   <a href="#">Foreword</a>	5
Das Wichtigste im Überblick   <a href="#">The Essentials In Brief</a>	6
Ausländische Unternehmen nach Rechtsform <a href="#">Foreign Companies By Legal Form</a>	10
Ausländische Unternehmen nach Branchen <a href="#">Foreign Companies By Sectors</a>	13
Regionale Verteilung   <a href="#">Breakdown By Region</a>	16
Ausländische Bevölkerung   <a href="#">Foreign Population</a>	17
Sozialversicherungspflichtig Beschäftigte <a href="#">Employees with liability for social security contributions</a>	20
Internationale Business Communities <a href="#">International Business Communities</a>	22
Flughafen Frankfurt am Main   <a href="#">Frankfurt Airport</a>	42
Anhang   <a href="#">Appendix</a>	44
Impressum   <a href="#">Imprint</a>	52



# VORWORT

## FOREWORD

Der IHK-Bezirk Frankfurt am Main ist ein internationaler Wirtschaftsstandort: Die Stadt Frankfurt am Main und die Kreise Hochtaunus und Main-Taunus zählen knapp 23.800 internationale Unternehmen oder Beteiligungen. Mehr als jedes fünfte der rund 108.700 Unternehmen ist international. Die Bevölkerung und der Arbeitsmarkt bestätigen dieses Bild: Im IHK-Bezirk leben 331.200 Einwohnerinnen und Einwohner mit ausländischem Pass. Mehr als jeder fünfte sozialversicherungspflichtig Beschäftigte hat einen ausländischen Pass.

Diese Internationalität braucht die Region mehr denn je: Der Fachkräftemangel ist ein strukturelles Problem. Die regionale Wirtschaft ist auf Arbeits- und Fachkräfte aus dem Ausland angewiesen.

Internationale Sportclubs, Schulen und Business Communities tragen zur Vernetzung in der Region bei. Der Flughafen verbindet Frankfurt mit der ganzen Welt. Die Internationalität ist ein Standortvorteil, der von Unternehmen und Arbeitskräften geschätzt wird. Informationen zur Internationalität des IHK-Bezirks finden sich in der vorliegenden Broschüre.

The CCI district Frankfurt am Main is an international business location: the city of Frankfurt am Main and the districts of Hochtaunus and Main-Taunus count almost 23,800 international companies or holdings. More than one in five of the approximately 108,700 companies is international. The population and the labour market confirm this picture: 331,200 residents with foreign passports live in the CCI district. More than one in five employees subject to social security contributions has a foreign passport.

The region needs this internationality more than ever: the shortage of skilled labour is a structural problem. The regional economy is dependent on labour and skilled labour from abroad.

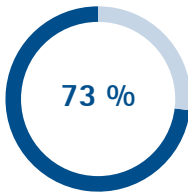
International sports clubs, schools and business communities contribute to networking in the region. The airport connects Frankfurt with the whole world. Internationality is a locational advantage that is appreciated by companies and the labour force alike. Information about the internationality of the CCI district can be found in this brochure.

Ulrich Caspar

Präsident, IHK Frankfurt am Main | President, Frankfurt CCI

# DAS WICHTIGSTE IM ÜBERBLICK

■ Mehr als jedes fünfte der insgesamt **108.714 IHK-Mitgliedsunternehmen** hat einen internationalen Hintergrund. **23.755 internationale Unternehmen** aus **148 Ländern** sind im IHK-Bezirk Frankfurt am Main aktiv.

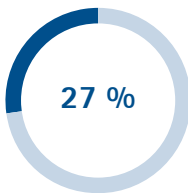


**Europäische Unternehmen**  
European companies

■ Nahezu **drei Viertel** der Unternehmen stammen aus Europa. Die Region wird aber auch immer wichtiger für asiatische Unternehmen. Rund **17 Prozent** haben dort ihren Ursprung (2018: knapp 14 Prozent).

■ Knapp **57 Prozent** aller Betriebe sind als Kleingewerbetreibende tätig. Rund **43 Prozent** sind im Handelsregister eingetragen.

■ In der Branchenbetrachtung ist vor allem das Baugewerbe geprägt von ausländischen Mitgliedsunternehmen. Mehr als **jedes zweite** Unternehmen dieser Branche hat einen internationalen Hintergrund.



**Einwohner mit ausländischem Pass**  
Resident with foreign passport

■ Die Einwohnerzahl im IHK-Bezirk Frankfurt am Main ist in den letzten Jahren gestiegen. Mehr als **jede vierte Einwohnerin** bzw. **jeder vierte Einwohner** hat einen ausländischen Pass. Zwischen 2016 und 2021 ist ihr Anteil von knapp 25 auf **etwa 27 Prozent** gestiegen.

■ Knapp **22 Prozent** der sozialversicherungspflichtig Beschäftigten im IHK-Bezirk Frankfurt am Main haben einen ausländischen Pass. Das ist mehr als **jeder fünfte** sozialversicherungspflichtig Beschäftigte im IHK-Bezirk.

# THE ESSENTIALS IN BRIEF

More than one in five of the altogether **108,714 CCI member companies** has an international background. **23,755 international companies** from **148 countries** operate in the CCI district Frankfurt am Main.

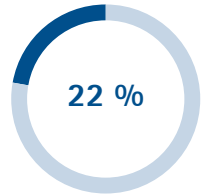
Almost **three quarters** of the companies originate from Europe. However, the region is also becoming increasingly important for Asian companies. Around **17 percent** have their origin there (2018: just under 14 percent).

Almost **57 percent** of all businesses operate as small traders. Around **43 percent** are entered in the commercial register.

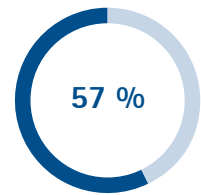
In terms of sectors, the construction industry in particular is characterised by foreign member companies. More than **every second** company in this sector has an international background.

The number of inhabitants in the CCI district Frankfurt am Main has increased in recent years. More than **every fourth resident** has a foreign passport. Between 2016 and 2021, their share rose from just under 25 to **about 27 percent**.

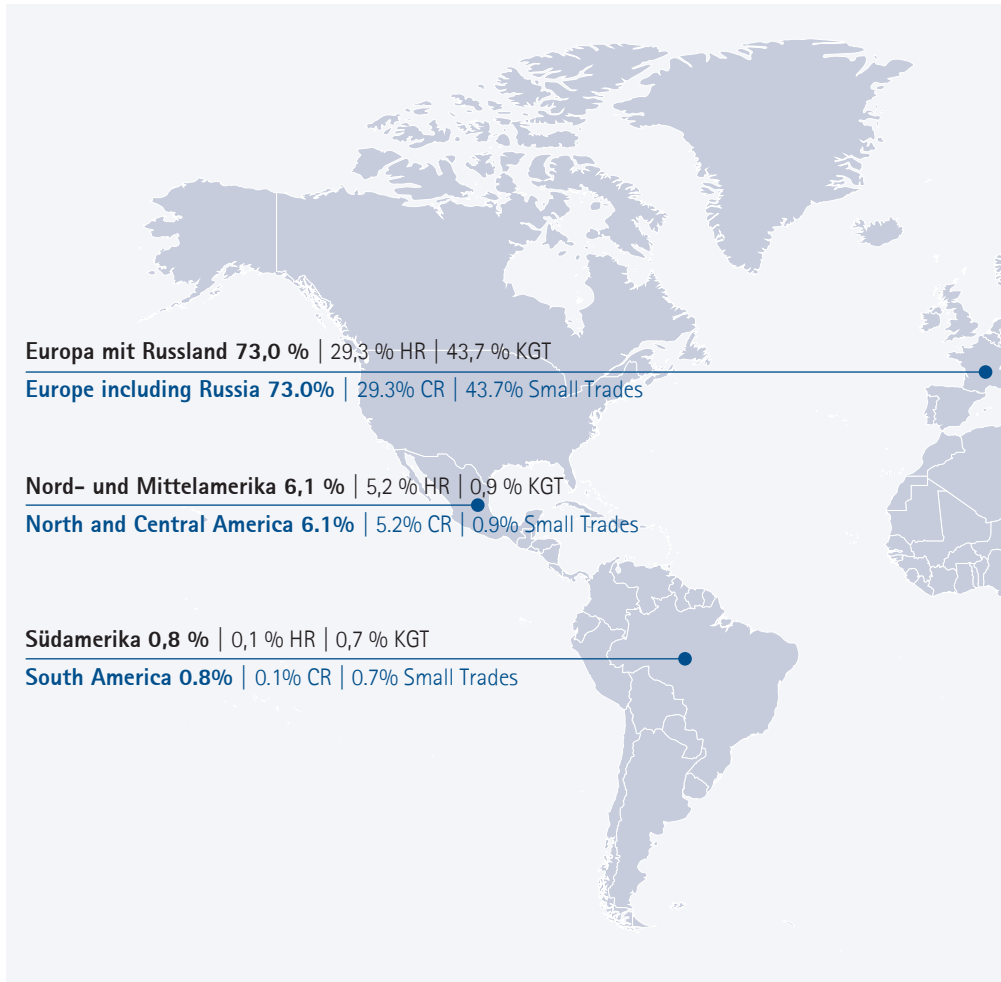
Nearly **22 percent** of the employees in the CCI district Frankfurt am Main who are liable to pay social security contributions have a foreign passport. That is more than **one in five** employees liable to pay social security contributions in the CCI district.



**Unternehmen mit  
internationalem  
Hintergrund**  
Companies with  
an international  
background

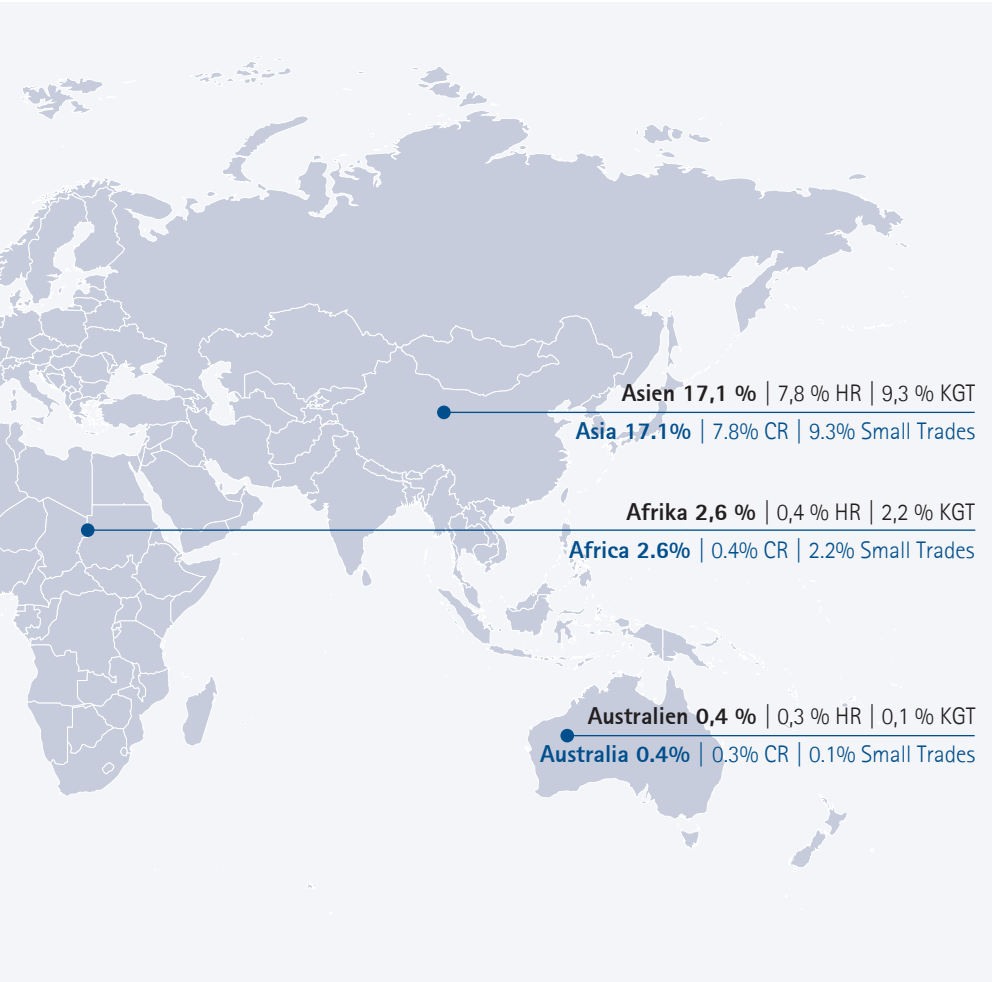


**Kleingewerbe-  
betriebe**  
Small trades



Die 23.755 internationalen Unternehmerinnen und Unternehmer kommen aus 148 verschiedenen Ländern. Der größte Teil stammt mit 73 Prozent aus Europa (mit Russland). Auf Platz zwei folgt Asien mit rund 17 Prozent. Der IHK-Bezirk Frankfurt am Main ist ein beliebter Standort für die Europazentralen der asiatischen Firmen.





The 23,755 international entrepreneurs come from 148 different countries. The largest share, 73 percent, comes from Europe (including Russia). Asia follows in second place with around 17 percent. The CCI district Frankfurt am Main is a popular location for the European headquarters of Asian companies.

# AUSLÄNDISCHE UNTERNEHMEN NACH RECHTSFORM

Mit 2.356 Unternehmen stammt der Großteil der internationalen Unternehmen aus Polen. Auf dem Ranking der Herkunftsländer folgen auf den Plätzen zwei und drei die Türkei und Italien.

Insgesamt sind rund 43 Prozent aller internationalen Unternehmen im Handelsregister eingetragen, knapp 57 Prozent sind als Kleingewerbetreibende tätig. Die Verteilung weist von Land zu Land große Unterschiede auf. Von den 2.356 polnischen Betrieben sind nur gut vier Prozent im Handelsregister eingetragen. Bei Betrachtung von Unternehmen aus Luxemburg und der Schweiz kehrt sich das Verhältnis nahezu um. Hier sind mehr als 99 beziehungsweise rund 91 Prozent aller Unternehmen im Handelsregister eingetragen. Entsprechend ändert sich auch die Rangfolge der Top-Herkunftsländer, wenn nur die eingetragenen Unternehmen betrachtet werden. Hier haben absolut gesehen die meisten Unternehmen ihren Ursprung in Luxemburg, den USA sowie Großbritannien und Nordirland.

## FOREIGN COMPANIES BY LEGAL FORM

With 2,356 companies, the majority of international companies come from Poland. Turkey and Italy follow in second and third place in the ranking of countries of origin.

Overall, around 43 percent of all international companies are entered in the commercial register, and just under 57 percent operate as small traders. The breakdown shows great differences from country to country. Of the 2,356 Polish businesses, only just over four percent are entered in the commercial register. The ratio is reversed when looking at companies from Luxembourg and Switzerland. Here, more than 99 and about 91 percent of all companies are entered in the commercial register, respectively. The ranking of the top countries of origin also changes accordingly when only the registered companies are considered. In absolute terms, most companies originate from Luxembourg, the USA and Great Britain and Northern Ireland.

## TOP 15 | TOP FIFTEEN

Land Country	Gesamt Total	HR CR	KGT Small Trades
<b>1</b> Polen   Poland	<b>2.356</b>	102	2.254
<b>2</b> Türkei   Turkey	<b>2.097</b>	491	1.606
<b>3</b> Italien   Italy	<b>1.321</b>	308	1.013
<b>4</b> Kroatien   Croatia	<b>1.211</b>	288	923
<b>5</b> USA   United States of America	<b>1.148</b>	1.004	144
<b>6</b> Großbritannien/Nordirland   Great Britain/Northern Ireland	<b>1.110</b>	982	128
<b>7</b> Luxemburg   Luxembourg	<b>1.011</b>	1.005	6
<b>8</b> Rumänien   Romania	<b>912</b>	68	844
<b>9</b> Volksrepublik China   People's Republic of China	<b>811</b>	584	227
<b>10</b> Niederlande   Netherlands	<b>710</b>	610	100
<b>11</b> Frankreich   France	<b>708</b>	519	189
<b>12</b> Schweiz   Suisse	<b>622</b>	569	53
<b>13</b> Österreich   Austria	<b>568</b>	404	164
<b>14</b> Griechenland   Greece	<b>550</b>	115	435
<b>15</b> Serbien   Serbia	<b>538</b>	163	375

## TOP 5 | HR-UNTERNEHMEN | CR COMPANIES

Luxemburg   Luxembourg	<b>1.005</b>
USA   United States of America	<b>1.004</b>
Großbritannien/Nordirland   Great Britain/Northern Ireland	<b>982</b>
Niederlande   Netherlands	<b>610</b>
Volksrepublik China   People's Republic of China	<b>584</b>

## TOP 5 | KLEINGEWERBETREIBENDE | SMALL TRADES

Polen   Poland	<b>2.254</b>
Türkei   Turkey	<b>1.606</b>
Italien   Italy	<b>1.013</b>
Kroatien   Croatia	<b>923</b>
Rumänien   Romania	<b>844</b>

	Insgesamt Total <sup>1</sup>	HR-Unternehmen CR Companies	KGT Small Trades
IHK-UNTERNEHMEN   CCI MEMBER COMPANIES	<b>108.714</b>	<b>44.575</b>	<b>59.216</b>
AUSLÄNDISCHE UNTERNEHMEN   FOREIGN COMPANIES	<b>23.755</b>	<b>10.262</b>	<b>13.493</b>
<b>EUROPA   EUROPE</b>	<b>17.331</b>	<b>6.953</b>	<b>10.378</b>
Bosnien-Herzegowina   Bosnia-Herzegowina	356	104	252
Bulgarien   Bulgaria	509	72	437
Frankreich   France	708	519	189
Griechenland   Greece	550	115	435
Großbritannien/Nordirland   Great Britain/Northern Ireland	1.110	982	128
Italien   Italy	1.321	308	1.013
Kroatien   Croatia	1.211	288	923
Luxemburg   Luxembourg	1.011	1.005	6
Niederlande   Netherlands	710	610	100
Österreich   Austria	568	404	164
Polen   Poland	2.356	102	2.254
Portugal   Portugal	228	46	182
Rumänien   Romania	912	68	844
Russische Föderation   Russian Federation	285	120	165
Schweiz   Switzerland	622	569	53
Serbien   Serbia	538	163	375
Spanien   Spain	418	162	256
Türkei   Turkey	2.097	491	1.606
<b>ASIEN   ASIA</b>	<b>4.061</b>	<b>1.863</b>	<b>2.198</b>
Volksrepublik China   People's Republic of China	811	584	227
Indien   India	320	131	189
Iran   Iran	368	135	233
Japan   Japan	297	228	69
Republik Korea   Republic of Korea	533	339	194
<b>AMERIKA   AMERICA</b>	<b>1.652</b>	<b>1.266</b>	<b>386</b>
USA   United States of America	1.148	1.004	144
<b>AFRIKA   AFRICA</b>	<b>619</b>	<b>104</b>	<b>515</b>
Marokko   Morocco	250	24	226
<b>AUSTRALIEN   AUSTRALIA</b>	<b>92</b>	<b>76</b>	<b>16</b>

<sup>1)</sup> Die Spalte „Insgesamt“ weicht von der Summe aus HR- und KGT-Unternehmen ab, weil hier auch Betriebsstätten und ins Genossenschaftsregister eingetragene Unternehmen berücksichtigt werden. | „Total“ differs from the sum of CR companies and small trades because it also includes permanent establishments and registered cooperative companies.

# AUSLÄNDISCHE UNTERNEHMEN NACH BRANCHEN

Wie bei der Gesamtheit aller IHK-Mitgliedsunternehmen sind auch bei den internationalen Unternehmen Dienstleistungsbetriebe am stärksten vertreten. Rund 85 Prozent aller internationalen Unternehmen gehören der Dienstleistungsbranche an. Die meisten Unternehmen innerhalb der Branche gehören zu den finanz- und unternehmensbezogenen Dienstleistern.

In der Baubranche fällt der Anteil der ausländischen Unternehmen besonders hoch aus. Knapp 53 Prozent oder 2.962 der insgesamt 5.620 Betriebe haben einen internationalen Hintergrund. Vor allem polnische Kleingewerbetreibende sind hier ausschlaggebend, da knapp 41 Prozent aller Betriebe in dieser Branche einen polnischen Hintergrund haben. Im Gastgewerbe liegt der Anteil der internationalen Unternehmen mit knapp 40 Prozent ebenfalls höher als im Durchschnitt. Auch in der Branche Verkehr und Lagerei ist der Anteil hoch: Fast jedes dritte Unternehmen ist hier international.

## FOREIGN COMPANIES BY SECTORS

In the same way as for the total number of all the CCI member companies, service companies are also most strongly represented among international companies. Around 85 percent of all international companies belong to the service industry. Most companies within the industry are part of the financial and corporate service providers.

In the building industry, the share of foreign companies is particularly high. Almost 53 percent or 2,962 of the total of 5,620 companies have an international background. Polish small traders are particularly decisive here, as almost 41 percent of all businesses in this sector have a Polish background. In the HoReCa industry, the share of international companies is also higher than average, at just under 40 percent. The share is likewise high in the transport and warehousing sector: almost every third company here is international.

	Produzierendes Gewerbe Manufacturing Industries <sup>1</sup>	darunter: Bau Including Construction	Dienst- leistungen Services <sup>1</sup>
<b>IHK-UNTERNEHMEN   CCI MEMBER COMPANIES</b>	<b>9.388</b>	<b>5.620</b>	<b>99.140</b>
<b>AUSLÄNDISCHE UNTERNEHMEN   FOREIGN COMPANIES</b>	<b>3.621</b>	<b>2.962</b>	<b>20.127</b>
<b>EUROPA   EUROPE</b>	<b>3.307</b>	<b>2.897</b>	<b>14.018</b>
Bosnien-Herzegowina   Bosnia-Herzegovina	71	65	284
Bulgarien   Bulgaria	192	184	317
Frankreich   France	60	18	648
Griechenland   Greece	26	16	524
Großbritannien/Nordirland   Great Britain/Northern Ireland	46	12	1.063
Italien   Italy	76	38	1.244
Kroatien   Croatia	373	359	838
Luxemburg   Luxembourg	44	12	967
Niederlande   Netherlands	43	14	667
Österreich   Austria	36	17	532
Polen   Poland	1.224	1.208	1.131
Portugal   Portugal	26	17	202
Rumänien   Romania	398	394	513
Russische Föderation   Russian Federation	18	9	267
Schweiz   Switzerland	56	9	566
Serbien   Serbia	213	208	325
Spanien   Spain	21	10	397
Türkei   Turkey	146	120	1.951
<b>ASIEN   ASIA</b>	<b>174</b>	<b>39</b>	<b>3.887</b>
Volksrepublik China   People's Republic of China	58	7	753
Indien   India	9	*	311
Iran   Iran	9	4	359
Japan   Japan	37	*	260
Republik Korea   Republic of Korea	22	*	511
<b>AMERIKA   AMERICA</b>	<b>115</b>	<b>9</b>	<b>1.536</b>
USA   United States of America	87	3	1.061
<b>AFRIKA   AFRICA</b>	<b>21</b>	<b>15</b>	<b>598</b>
Marokko   Morocco	11	9	239
<b>AUSTRALIEN   AUSTRALIA</b>	<b>4</b>	<b>*</b>	<b>88</b>

<sup>1</sup>) Die Summe insgesamt kann von der Summe der einzelnen Wirtschaftsabschnitte wegen zum Teil fehlender Zuordnung abweichen.

<sup>\*)</sup> Aus Datenschutzgründen und Gründen der statistischen Geheimhaltung werden Zahlenwerte kleiner 3 und Daten, aus denen sich rechnerisch eine Differenz ermitteln lässt, mit \* anonymisiert.

	Handel Trade	Verkehr und Lagerei Transportation and Warehousing	Gastgewerbe HoReCa	Information und Kommunikation Information and Communication	Vermietung: Finanz- Et unternehmensbez. Dienstleistungen Rental Services; Financial and Corporate Services
	<b>21.095</b>	<b>4.180</b>	<b>5.173</b>	<b>8.319</b>	<b>49.578</b>
	<b>4.635</b>	<b>1.339</b>	<b>2.044</b>	<b>1.249</b>	<b>8.806</b>
	<b>2.696</b>	<b>835</b>	<b>1.397</b>	<b>814</b>	<b>6.838</b>
	63	25	31	12	128
	54	49	21	11	152
	129	21	25	65	360
	132	55	122	28	134
	107	30	31	109	734
	325	40	368	56	349
	157	43	117	33	374
	26	16	11	32	846
	89	30	15	68	439
	81	8	33	58	327
	127	35	35	28	607
	28	5	24	10	110
	124	70	24	10	201
	88	6	8	25	86
	91	8	16	57	368
	57	22	37	11	168
	99	28	30	24	166
	561	267	326	62	573
	<b>1.422</b>	<b>406</b>	<b>531</b>	<b>223</b>	<b>873</b>
	386	28	64	33	200
	87	40	67	39	63
	130	41	44	26	93
	103	12	24	23	84
	288	20	53	24	90
	<b>283</b>	<b>31</b>	<b>41</b>	<b>177</b>	<b>880</b>
	188	25	16	145	633
	<b>218</b>	<b>65</b>	<b>72</b>	<b>27</b>	<b>161</b>
	87	34	33	9	55
	<b>16</b>	<b>*</b>	<b>*</b>	<b>8</b>	<b>54</b>

1) The total sum can differ from sum of all sections because of missing classifications.

\*) For data privacy reasons and reasons of statistical secrecy numerical values of less than 3 and data from which an arithmetic difference can be determined are anonymised with \*.

# REGIONALE VERTEILUNG

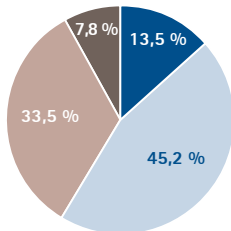
Bei der Verteilung der ausländischen Unternehmen zeigt sich eine etwas stärkere Konzentration auf die Stadt Frankfurt am Main als dies bei den Mitgliedsunternehmen insgesamt der Fall ist. Rund 72 Prozent aller ausländischen Unternehmen sind in Frankfurt am Main zu finden.

## ZAHL DER UNTERNEHMEN IM IHK-BEZIRK NUMBER OF COMPANIES (CCI DISTRICT)

**Frankfurt am Main**  
Frankfurt am Main

17.219

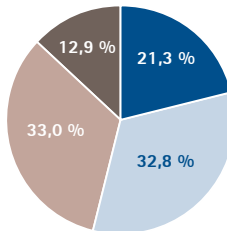
davon | thereof



**Hochtaunuskreis**  
Hochtaunus district

3.048

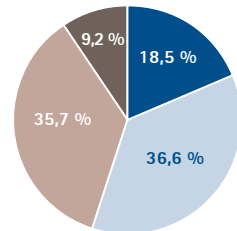
davon | thereof



**Main-Taunus-Kreis**  
Main-Taunus district

3.488

davon | thereof



- Produzierendes Gewerbe | Manufacturing industries
- IKT, Vermietung, Finanz- und Unternehmensdienstleister | ICT, rental services, financial and corporate service providers
- Handel, Verkehr, Lagerei und Gastgewerbe | Trade, transportation, warehousing and HoReCa
- Öffentliche und sonstige Dienstleister | Public and other service providers

## BREAKDOWN BY REGION

The breakdown of foreign companies shows a somewhat stronger concentration on the city of Frankfurt am Main than is the case for the member companies as a whole. Around 72 percent of all foreign companies are located in Frankfurt am Main.



# AUSLÄNDISCHE BEVÖLKERUNG

Die Zahl der ausländischen Bevölkerung im IHK-Bezirk Frankfurt am Main verzeichnet seit 2016 einen Anstieg. Während die Bevölkerung insgesamt um rund zwei Prozent gestiegen ist, ist die Zahl der Ausländerinnen und Ausländer sogar um mehr als elf Prozent gestiegen. Mehr als jede vierte Einwohnerin bzw. jeder vierte Einwohner hat einen ausländischen Pass.

Den größten Anstieg verzeichnet im Vergleich der Kontinente die asiatische Bevölkerung. Im Ländervergleich ist die Zahl der britischen Bevölkerung am stärksten rückläufig. Der Brexit und die daraus resultierenden Unsicherheiten für die hier lebenden Britinnen und Briten haben die Zahl der Einbürgerungen britischer Staatsangehöriger erhöht. Den Höhepunkt erreichte die Anzahl der Einbürgerungen von Britinnen und Briten in Deutschland mit 14.600 im Jahr 2019. Das waren fast 14.000 Einbürgerungen mehr als im Jahr 2015 kurz vor dem Brexit-Referendum. Trotz Rückgängen in den letzten Jahren bildet die Bevölkerung aus der Türkei mit 32.905 Personen die größte Gruppe im Kammerbezirk, gefolgt von Kroatien (23.520) und Italien (22.055).

## FOREIGN POPULATION

The number of foreigners in the CCI district Frankfurt am Main has been on the rise since 2016. Whereas the population as a whole has increased by around two percent, the number of foreigners has even risen by more than eleven percent. More than every fourth resident has a foreign passport.

In a comparison of continents, the largest increase was recorded by the Asian population. In a country comparison, the number of the British population has declined the most. Brexit and the resulting uncertainties for Britons living here have increased the number of naturalisations of British citizens. The number of naturalisations of British nationals in Germany peaked at 14,600 in 2019, almost 14,000 more than in 2015 just before the Brexit referendum. Despite declines in recent years, the population from Turkey forms the largest group in the chamber district with 32,905 people, followed by Croatia (23,520) and Italy (22,055).

Stand jeweils 31.12. as of 31st December	IHK-Bezirk CCI district <sup>1</sup>	Veränderung zu Variation vs 2016
	2021	
Einwohner/-innen   Residents	<b>1.235.541</b>	<b>2,4 %</b>
Davon Ausländer/-innen   thereof foreigners	<b>331.210</b>	<b>11,3 %</b>
<b>EUROPA   EUROPE</b>	<b>220.830</b>	<b>5,6 %</b>
Bosnien-Herzegowina   Bosnia-Herzegovina	8.020	20,2 %
Bulgarien   Bulgaria	11.480	19,1 %
Frankreich   France	6.695	4,9 %
Griechenland   Greece	8.735	0,2 %
Großbritannien/Nordirland   Great Britain/Northern Ireland	3.535	-27,2 %
Italien   Italy	22.055	3,2 %
Kroatien   Croatia	23.520	10,2 %
Luxemburg   Luxembourg	255	13,3 %
Niederlande   Netherlands	2.740	-0,7 %
Österreich   Austria	4.505	-2,8 %
Polen   Poland	18.540	-8,3 %
Portugal   Portugal	5.690	-1,2 %
Rumänien   Romania	16.285	21,3 %
Russische Föderation   Russian Federation	5.360	18,7 %
Schweiz   Switzerland	1.005	-2,9 %
Serbien   Serbia	11.485	18,3 %
Spanien   Spain	10.400	10,0 %
Türkei   Turkey	32.905	-3,9 %
<b>ASIEN   ASIA</b>	<b>69.920</b>	<b>30,1 %</b>
Volksrepublik China   People's Republic of China	6.505	30,2 %
Indien   India	11.295	67,2 %
Iran   Iran	4.655	41,3 %
Japan   Japan	3.640	-3,3 %
Republik Korea   Republic of Korea	7.570	25,1 %
<b>AMERIKA   AMERICA</b>	<b>12.380</b>	<b>14,8 %</b>
USA   United States of America	5.320	1,8 %
<b>AFRIKA   AFRICA</b>	<b>25.665</b>	<b>23,7 %</b>
Marokko   Morocco	8.150	11,2 %
<b>AUSTRALIEN   AUSTRALIA</b>	<b>530</b>	<b>12,8 %</b>

<sup>1</sup> einschließlich Hochheim am Main (IHK-Bezirk Wiesbaden) | including Hochheim am Main (Wiesbaden CCI district)

Frankfurt am Main		Hochtaunuskreis Hochtaunus district		Main-Taunus-Kreis Main-Taunus district	
2021	Veränderung zu Variation vs 2016	2021	Veränderung zu Variation vs 2016	2021	Veränderung zu Variation vs 2016
<b>759.224</b>	<b>3,1 %</b>	<b>237.041</b>	<b>0,9 %</b>	<b>239.276</b>	<b>1,5 %</b>
<b>236.190</b>	<b>9,4 %</b>	<b>44.760</b>	<b>13,8 %</b>	<b>50.260</b>	<b>18,5 %</b>
<b>158.185</b>	<b>3,1 %</b>	<b>28.895</b>	<b>8,3 %</b>	<b>33.750</b>	<b>16,6 %</b>
6.190	15,3 %	775	32,5 %	1.055	47,6 %
9.040	13,5 %	1.060	41,3 %	1.380	49,2 %
4.795	3,3 %	880	6,7 %	1.020	10,9 %
6.480	-3,5 %	885	19,6 %	1.370	8,7 %
2.375	-19,2 %	680	-38,2 %	480	-41,1 %
15.450	2,6 %	2.815	1,8 %	3.790	6,9 %
16.485	4,8 %	2.360	25,2 %	4.675	25,7 %
185	12,1 %	35	16,7 %	35	16,7 %
1.655	1,5 %	595	-1,7 %	490	-6,7 %
2.715	-4,6 %	920	-1,1 %	870	1,2 %
12.025	-13,8 %	3.135	-1,3 %	3.380	9,6 %
4.065	-1,8 %	1.035	-4,6 %	590	10,3 %
11.620	14,2 %	2.120	32,9 %	2.545	53,8 %
3.740	20,3 %	870	16,0 %	750	14,5 %
640	-3,0 %	210	-4,5 %	155	0,0 %
9.185	14,6 %	1.085	21,2 %	1.215	52,8 %
7.955	10,0 %	1.015	7,4 %	1.430	12,2 %
24.930	-6,0 %	3.720	1,8 %	4.255	4,7 %
<b>47.345</b>	<b>32,1 %</b>	<b>10.840</b>	<b>28,1 %</b>	<b>11.735</b>	<b>24,6 %</b>
4.850	24,2 %	840	73,2 %	815	34,7 %
8.555	60,1 %	1.105	104,6 %	1.635	87,9 %
3.660	40,5 %	520	55,2 %	475	33,8 %
3.065	-3,3 %	300	-6,3 %	275	0,0 %
2.560	20,8 %	2.275	36,6 %	2.735	20,8 %
<b>8.385</b>	<b>16,8 %</b>	<b>2.260</b>	<b>7,9 %</b>	<b>1.735</b>	<b>15,3 %</b>
3.050	1,7 %	1.330	0,4 %	940	4,4 %
<b>20.575</b>	<b>23,2 %</b>	<b>2.430</b>	<b>30,3 %</b>	<b>2.660</b>	<b>21,5 %</b>
6.840	10,3 %	445	17,1 %	865	15,3 %
<b>335</b>	<b>8,1 %</b>	<b>115</b>	<b>21,1 %</b>	<b>80</b>	<b>23,1 %</b>

# SOZIALVERSICHERUNGSPFLICHTIG BESCHÄFTIGTE

Das Abfedern des Beschäftigungsrückgangs zu Pandemiezeiten und die anschließende Rückkehr zum Beschäftigungsaufbau wäre im IHK-Bezirk Frankfurt am Main ohne die 180.360 sozialversicherungspflichtig Beschäftigten mit ausländischem Pass nicht denkbar gewesen. Insgesamt ist die Anzahl der sozialversicherungspflichtig Beschäftigten im IHK-Bezirk zwischen Juni 2016 und Juni 2022 um rund 87.000 gestiegen – ein Plus von etwa zwölf Prozent. Die Zahl der ausländischen Beschäftigten stieg im gleichen Zeitraum um fast 34 Prozent.

Bei der Betrachtung der Kontinente verzeichnet Asien – analog zur Einwohnerentwicklung – die deutlichsten Anstiege. Vor allem der Anteil der indischen (plus 145 Prozent seit 2016) Beschäftigten ist kräftig gewachsen. Innerhalb Europas ist der Anstieg der sozialversicherungspflichtig Beschäftigten aus Rumänien bemerkenswert (plus 72 Prozent seit 2016).

## EMPLOYEES WITH LIABILITY FOR SOCIAL SECURITY CONTRIBUTIONS

The cushioning of the decline in employment during the pandemic and the subsequent return to employment growth would not have been conceivable in the CCI district Frankfurt am Main without the 180,360 employees with foreign passports who are liable to pay social security contributions. Overall, the number of employees subject to social security contributions in the CCI district rose by around 87,000 between June 2016 and June 2022 – an increase by around twelve percent. The number of foreign employees rose by almost 34 percent during the same period.

When looking at the continents, Asia records the most significant increases – in line with the development of the population. Above all, the share of employees from India (plus 145 percent since 2016) has grown strongly. Within Europe, the increase in employees liable to pay social security contributions from Romania is noteworthy (plus 72 percent since 2016).

Am Arbeitsort, Stand 30. Juni 2022 Place of Work, as of 30th June 2022	IHK-Bezirk CCI district <sup>1</sup>	FFM	HTK	MTK
<b>Insgesamt   total</b>	<b>825.231</b>	<b>616.293</b>	<b>100.092</b>	<b>108.846</b>
<b>Davon Ausländer/-innen   thereof foreigners</b>	<b>180.360</b>	<b>135.578</b>	<b>20.060</b>	<b>24.722</b>
<b>EUROPA   EUROPE</b>	<b>125.400</b>	<b>95.133</b>	<b>13.206</b>	<b>17.061</b>
Bosnien-Herzegowina   Bosnia-Herzegovina	4.985	3.679	564	742
Bulgarien   Bulgaria	7.477	5.600	634	1.243
Frankreich   France	3.046	2.460	253	333
Griechenland   Greece	6.276	5.079	531	666
Großbritannien/Nordirland   Great Britain/Northern Ireland	2.101	1.673	211	217
Italien   Italy	11.942	8.969	1.320	1.653
Kroatien   Croatia	12.166	9.034	1.157	1.975
Luxemburg   Luxembourg	131	110	14	7
Niederlande   Netherlands	1.667	1.300	167	200
Österreich   Austria	2.606	2.036	262	308
Polen   Poland	9.449	6.370	1.490	1.589
Portugal   Portugal	3.073	2.330	432	311
Rumänien   Romania	10.866	8.095	1.075	1.696
Russische Föderation   Russian Federation	3.247	2.431	426	390
Schweiz   Switzerland	577	451	64	62
Serbien   Serbia	6.093	4.776	539	778
Spanien   Spain	5.488	4.352	453	683
Türkei   Turkey	18.807	15.177	1.663	1.967
<b>ASIEN   ASIA</b>	<b>35.514</b>	<b>25.439</b>	<b>4.635</b>	<b>5.440</b>
Volksrepublik China   People's Republic of China	3.746	2.894	341	511
Indien   India	9.075	5.838	1.649	1.588
Iran   Iran	2.203	1.722	222	259
Japan   Japan	1.130	995	63	72
Republik Korea <sup>2</sup>   Republic of Korea <sup>2</sup>	*	*	*	*
<b>AMERIKA   AMERICA</b>	<b>6.897</b>	<b>5.223</b>	<b>825</b>	<b>849</b>
USA   United States of America	2.706	2.069	308	329
<b>AFRIKA   AFRICA</b>	<b>11.644</b>	<b>9.116</b>	<b>1.273</b>	<b>1.255</b>
Marokko   Morocco	3.406	2.769	248	389
<b>AUSTRALIEN   AUSTRALIA</b>	<b>336</b>	<b>262</b>	<b>43</b>	<b>31</b>

<sup>1</sup> einschließlich Hochheim am Main (IHK-Bezirk Wiesbaden) | including Hochheim am Main (Wiesbaden CCI district)

<sup>2</sup> nicht veröffentlicht | not published

# INTERNATIONALE BUSINESS COMMUNITIES

## CHINA

### Außenwirtschaft

Im Jahr 2022 war China im siebten Jahr in Folge Deutschlands wichtigster Außenhandelspartner. Auch für die hessische Außenwirtschaft ist China von großer Bedeutung. Im Jahr 2022 erreichten die hessischen Ausfuhren nach China einen Wert von 3,9 Mrd. Euro. Damit lag China auf Platz sieben noch vor Spanien und Tschechien. Bei den Einfuhren stellt China mit einem Wert von 15 Mrd. Euro hinter den USA den zweiten Platz.

### Bevölkerung

Die Zahl der in der Region lebenden Chinesinnen und Chinesen steigt stetig an. Ende 2021 waren 6.505 chinesische Staatsbürgerinnen und -bürger im IHK-Bezirk gemeldet. Das ist eine Zunahme um rund 30 Prozent gegenüber dem Jahr 2016. Die meisten von ihnen – genauer gesagt 4.850 – leben in der Stadt Frankfurt. Im Main-Taunus-Kreis und im Hochtaunuskreis sind es zusammen nur rund 1.700 chinesische Staatsbürgerinnen und -bürger.

### Unternehmen

Im IHK-Bezirk Frankfurt am Main sind 2022 811 chinesische Gewerbebetriebe gemeldet, also knapp 37 Prozent mehr als im Jahr 2019. China belegt damit Rang neun unter den größten ausländischen Business Communities. 584 der Betriebe sind im Handelsregister eingetragen.

### Direktinvestitionen (FDI)

China ist, gemessen an der Anzahl der FDI-Projekte, das dritt wichtigste Herkunftsland für ausländische Direktinvestitionen in Hessen. Zwischen 2018 und 2022 wurden insgesamt 44 FDI-Projekte chinesischer Unternehmen angestoßen. Ende 2020 beläuft sich der Bestand an unmittelbaren und mittelbaren Investitionen aus China in Hessen auf knapp zwei Mrd. Euro.

### Tourismus

Im Jahr 2022 kamen insgesamt 29.884 chinesische Gäste nach Frankfurt, was zwar einen Anstieg von rund 75 Prozent im Vergleich zum Vorjahr darstellt, jedoch weit unter den Besuchszahlen von vor der Pandemie liegt. Im Jahr 2019 besuchten noch 193.978 Chinesinnen und Chinesen die Stadt Frankfurt.

# INTERNATIONAL BUSINESS COMMUNITIES

## CHINA

### Foreign Trade

In 2022, China was Germany's most important foreign trade partner for the seventh year in a row. China is also of great importance for Hessen's foreign trade. In 2022, Hessian exports to China reached a value of EUR 3.9 billion. This placed China in seventh place, ahead of Spain and the Czech Republic. In terms of imports, China ranks second behind the USA with a value of EUR 15 billion.

### Population

The number of Chinese living in the region is steadily increasing. At the end of 2021, 6,505 Chinese citizens were registered in the CCI district. This is an increase of around 30 percent versus 2016. Most of them – 4,850 to be precise – live in the city of Frankfurt. In the Main-Taunus district and the Hochtaunus district together there are only around 1,700 Chinese citizens.

### Business Community

In 2022, 811 Chinese business enterprises were registered in the CCI district Frankfurt am Main, which is almost 37 percent more than in 2019. China thus ranks ninth among the largest foreign business communities. 584 of the businesses are entered in the commercial register.

### Direct Investments (FDI)

In terms of the number of FDI projects, China is the third most important country of origin for foreign direct investment in Hessen. Between 2018 and 2022, a total of 44 FDI projects were initiated by Chinese companies. At the end of 2020, the volume of direct and indirect investments from China in Hessen amounts to just under EUR 2 billion.

### Tourism

In 2022, a total of 29,884 Chinese visitors came to Frankfurt, which is an increase of around 75 percent compared to the previous year, but far below the pre-pandemic visit figures. In 2019, 193,978 Chinese still visited the city of Frankfurt.

## FRANKREICH

### Außenwirtschaft

Frankreich ist der wichtigste Handelspartner hessischer Unternehmen in Europa. Mit Waren im Wert von rund 6,1 Mrd. Euro, die in das Nachbarland verbracht wurden, weisen nur die USA einen höheren Ausfuhrwert auf. Der Wert der nach Frankreich verbrachten Waren ist seit 2009 um über 64 Prozent gestiegen. Den größten Anteil machen aktuell die chemischen und pharmazeutischen Erzeugnisse sowie Maschinen aus. In dieser Rubrik wurden 2022 Waren im Wert von rund 2,4 Mrd. Euro nach Frankreich geliefert. Über eine halbe Mrd. Euro machten die Lieferungen von hessischen Maschinen aus.

### Bevölkerung

Im IHK-Bezirk Frankfurt sind Ende 2021 insgesamt 6.695 französische Bürgerinnen und Bürger gemeldet, davon 3.046 sozialversicherungspflichtig Beschäftigte. Die Zahl der Französinen und Franzosen in der Region ist somit gegenüber 2016 um knapp fünf Prozent gestiegen. Mit 4.795 Einwohnerinnen und Einwohnern leben knapp drei Viertel der Französinen und Franzosen im Stadtgebiet Frankfurt. 13 Prozent der Personen mit französischem Pass leben im Hochtaunuskreis, 15 Prozent im Main-Taunus-Kreis.

### Unternehmen

Im IHK-Bezirk Frankfurt am Main sind 2022 708 Gewerbebetriebe französischer Herkunft ansässig. Davon sind mit 519 Betrieben rund 73 Prozent ins Handelsregister eingetragen. Der Rest sind Kleingewerbetreibende. Die französische Business Community gelangt im Ranking der ausländischen Business Communities im IHK-Bezirk auf Rang elf und ist damit unter den neun bedeutendsten europäischen Business Communities.

### Direktinvestitionen (FDI)

Insgesamt wurden zwischen 2018 und 2022 34 FDI-Projekte französischer Unternehmen in Hessen realisiert. Gemessen daran ist Frankreich nach Großbritannien zweitwichtigster Herkunftsmarkt für ausländische Direktinvestitionen in Europa. Der Bestand der französischen Direktinvestitionen in Hessen lag Ende 2020 mit rund 4 Mrd. Euro bei ca. der Hälfte des Bestandes aus der Schweiz.

### Tourismus

Mit 72.099 Gästen aus Frankreich, die 2022 durchschnittlich 1,8 Tage in Frankfurt am Main blieben, ist der Tourismus (einschließlich Tagungen und Kongressen) aus Frankreich eine bedeutende Größe. Mit 133.457 Übernachtungen französischer Geschäftsreisender und Touristinnen und Touristen steht Frankreich unter den TOP fünf der europäischen Quellmärkte für den Tourismus in Frankfurt am Main.



## FRANCE

### Foreign Trade

France is the most important trading partner of Hessian companies in Europe. With goods worth around EUR 6.1 billion shipped to the neighbouring country, only the USA has a higher export value. The value of goods shipped to France has risen by over 64 percent since 2009. The largest share is currently accounted by chemical and pharmaceutical products and machinery. In this category, goods worth around EUR 2.4 billion were supplied to France in 2022. Deliveries of machinery from Hessen accounted for more than half a billion euros.

### Population

At the end of 2021, a total of 6,695 French citizens were registered in the CCI district Frankfurt, of which 3,046 are employees liable to pay social security contributions. The number of French citizens in the region has thus increased by almost five percent versus 2016. With 4,795 inhabitants, almost three quarters of the French live in the city of Frankfurt. 13 percent of the people with a French passport live in the Hochtaunus district, 15 percent in the Main-Taunus district.

### Business Community

In 2022, 708 business enterprises of French origin were located in the CCI district Frankfurt am Main. Of these, 519 or around 73 percent are entered in the commercial register. The rest are small traders. The French business community ranks eleventh in the rankings of foreign business communities in the CCI district and is thus among the nine most important European business communities.

### Direct Investments (FDI)

A total of 34 FDI projects by French companies were implemented in Hessen between 2018 and 2022. Based on this, France is the second most important source market for foreign direct investment in Europe after Great Britain. The volume of French direct investment in Hessen amounted at the end of 2020 to around EUR 4 billion, approximately half of the volume from Switzerland.

### Tourism

With 72,099 guests from France staying on average for 1.8 days in Frankfurt am Main in 2022, tourism (including meetings and congresses) from France is a significant factor. With 133,457 overnight stays by French business travellers and tourists, France is among the top five European source markets for tourism in Frankfurt am Main.

## GROSSBRITANNIEN

### Außenwirtschaft

Großbritannien liegt aktuell an Platz zwölf der wichtigsten Zielmärkte für hessische Ausfuhrren – 2018 lag das Vereinigte Königreich noch auf Platz 4. Die aus Hessen nach Großbritannien verbrachten Waren erreichten in 2022 einen Wert von rund 2,7 Mrd. Euro. Verglichen mit dem Wert aus 2015 (ein Jahr vor dem Brexit-Referendum) entspricht dies einem Rückgang von fast 40 Prozent. Die relevantesten Warenkategorien beim Export nach Großbritannien im Jahre 2022 waren chemische und pharmazeutische Erzeugnisse sowie Metalle und Maschinen.

### Bevölkerung

Die Zahl der im IHK-Bezirk lebenden Personen aus dem Vereinigten Königreich ist im Vergleich zu vor fünf Jahren stark zurückgegangen. Im IHK-Bezirk Frankfurt lebten Ende des Jahres 2021 3.535 Einwohner mit britischem Pass – rund 27 Prozent<sup>1</sup> weniger als 2016. Mehr als die Hälfte von ihnen leben in der Stadt Frankfurt am Main. Knapp zwei Drittel der Britinnen und Briten befanden sich Mitte des Jahres 2022 in einem sozialversicherungspflichtigen Beschäftigungsverhältnis.

### Unternehmen

In Frankfurt und Umgebung sind 2022 1.110 Gewerbebetriebe aus Großbritannien gemeldet. Rund 95 Prozent dieser Unternehmen sind im Dienstleistungssektor tätig, davon mehr als zwei Drittel im Bereich Finanz- und unternehmensbezogene Dienstleistungen. 107 Betriebe sind Handelsunternehmen. 46 Betriebe geben an, zum produzierenden Gewerbe zu gehören. Der Anteil der britischen Unternehmen, die ins Handelsregister eingetragen sind, beträgt rund 88 Prozent.

### Direktinvestitionen (FDI)

Zwischen 2018 und 2022 wurden insgesamt 76 FDI-Projekte umgesetzt. Gemessen daran ist Großbritannien nach den USA das bedeutendste Herkunftsland für ausländische Direktinvestitionen in Hessen. Allerdings addieren sich die Bestände der Direktinvestitionen aus dem Vereinigten Königreich nur auf rund 10,5 Mrd. Euro (Stand Ende 2020), weniger als die Hälfte der Investitionsbestände aus den USA.

### Tourismus

Trotz Brexit bleibt Großbritannien für Frankfurt am Main mit 204.177 Übernachtungen im Jahr 2022 die führende Anreisestation Europas. Im Jahr 2022 verbrachten 98.012 Geschäftsreisende und Touristinnen und Touristen aus dem Vereinigten Königreich durchschnittlich knapp 2,1 Nächte in Frankfurt am Main.

---

<sup>1</sup> Hinweise dazu auf Seite 17.

## GREAT BRITAIN

### Foreign Trade

Great Britain is currently ranking twelfth among the most important target markets for Hessian exports - in 2018, Great Britain was still in fourth place. Goods shipped from Hessen to Great Britain reached a value of around EUR 2.7 billion in 2022. Compared to the value of 2015 (one year before the Brexit Referendum), this corresponds to a decrease of almost 40 percent. The most relevant categories of goods exported to Great Britain in 2022 were chemical and pharmaceutical products as well as metals and machinery.

### Population

The number of people from the United Kingdom living in the CCI district has fallen sharply compared to five years ago. At the end of 2021, 3,535 residents with a British passport lived in the CCI district Frankfurt am Main - around 27 percent<sup>1</sup> less than in 2016. More than half of them live in the city of Frankfurt am Main. Just under two-thirds of British nationals were employees liable to pay social security contributions in mid-2022.

### Business Community

In Frankfurt and the surrounding area, 1,110 business enterprises from Great Britain were registered in 2022. Around 95 percent of these businesses operate in the service sector, of which more than two-thirds are in the field of financial and corporate services. 107 businesses are trading companies. 46 businesses report that they belong to the manufacturing sector. The share of British companies entered in the commercial register is around 88 percent.

### Direct Investments (FDI)

A total of 76 FDI projects were implemented between 2018 and 2022. In terms of this, the UK is the most important country of origin for foreign direct investment in Hessen after the USA. However, the volume of direct investment from the United Kingdom only adds up to around EUR 10.5 billion (as at the end of 2020), less than half the volume of investment from the USA.

### Tourism

Despite Brexit, Great Britain remains Europe's leading nation of inbound travellers for Frankfurt am Main with 204,177 overnight stays in 2022. In 2022, 98,012 business travellers and tourists from the United Kingdom spent an average of just under 2.1 nights in Frankfurt am Main.

---

<sup>1</sup> Detailed information on page 17.

## INDIEN

### Außenwirtschaft

Die Bedeutung Indiens als Handelspartner für Deutschland und Hessen wächst stetig. Im Jahr 2022 lag Indien auf Rang 25 der wichtigsten Ausfuhrländer Hessens mit Ausfuhren im Wert von 669 Millionen Euro. Wichtigste hessische Ausfuhr Güter waren chemische und pharmazeutische Erzeugnisse sowie Maschinen. Die indischen Einfuhren nach Hessen erreichten 2022 einen Wert von knapp 1,5 Mrd. Euro. Damit liegt der Subkontinent unter den Einfuhrländern auf Platz 21, vor der Türkei und Taiwan. Bereits seit 2014 ist dieser Wert kontinuierlich am Wachsen.

### Bevölkerung

Die Zahl der in der Metropolregion FrankfurtRheinMain lebenden Inderinnen und Inder hat in den vergangenen Jahren deutlich zugenommen. Ende 2021 lebten 11.295 indische Staatsbürgerinnen und -bürger im gesamten IHK-Bezirk Frankfurt am Main. Das ist eine Zunahme um rund 67 Prozent gegenüber 2016. Die Mehrheit der indischen Bürgerinnen und Bürger lebt in der Stadt Frankfurt.

### Unternehmen

Im IHK-Bezirk Frankfurt am Main sind 2022 320 indische Gewerbebetriebe gemeldet. Davon sind 311 Unternehmen im Dienstleistungssektor tätig. Die übrigen Gewerbebetriebe gehören zum produzierenden Gewerbe. 131 der Unternehmen sind im Handelsregister eingetragen und 189 als Kleingewerbetreibende registriert.

### Direktinvestitionen (FDI)

Zwischen 2018 und 2022 wurden zehn FDI-Projekte indischer Unternehmen in Hessen realisiert. Zum Stand Ende 2020 verfügte Indien unmittelbar und mittelbar über 334 Mio. Euro an Direktinvestitionsbeständen in Hessen.

### Tourismus

Im Jahr 2022 haben 24.578 indische Gäste Frankfurt besucht und 69.352 Übernachtungen in Frankfurt getätigt. Die Anzahl der Gästeübernachtungen hat sich im Vergleich zum Vorjahr mehr als verdoppelt, liegt aber noch knapp 49 Prozent unter dem Vor-Corona-Niveau (135.308).

## INDIA

### Foreign Trade

India's importance as a trading partner for Germany and Hessen is growing steadily. In 2022, India ranked 25th among Hessen's most important export countries with exports worth EUR 669 million. The most important Hessian export goods were chemical and pharmaceutical products and machinery. Indian imports to Hessen reached a value of just under EUR 1.5 billion in 2022. This puts the subcontinent in 21st place among importing countries, ahead of Turkey and Taiwan. This value has been growing continuously since 2014.

### Population

The number of Indians living in the FrankfurtRheinMain metropolitan region has increased significantly in recent years. At the end of 2021, 11,295 Indian citizens lived in the entire CCI district Frankfurt am Main. This is an increase of around 67 percent versus 2016. The majority of Indian citizens live in the city of Frankfurt.

### Business Community

320 Indian business enterprises were registered in the CCI district Frankfurt am Main in 2022. Of these, 311 companies operate in the service sector. The remaining businesses belong to the manufacturing sector. 131 of the companies are entered in the commercial register and 189 are registered as small traders.

### Direct Investments (FDI)

Ten FDI projects by Indian companies were implemented in Hessen between 2018 and 2022. As at end of 2020, India had directly and indirectly more than EUR 334 million of direct investment volume in Hessen.

### Tourism

In 2022, 24,578 Indian guests visited Frankfurt and had 69,352 overnight stays in Frankfurt. The number of overnight stays by guests has more than doubled compared to the previous year but is still almost 49 percent below the pre-Covid-19 level (135,308).

## JAPAN

### Außenwirtschaft

Japan ist ein wichtiger Partner der hessischen Wirtschaft. Im Jahr 2022 erreichten die hessischen Ausfuhren nach Japan mehr als 1,2 Mrd. Euro. Damit lag Japan – wie im Vorjahr – auf Platz 16 knapp hinter Korea. Mehr als die Hälfte des Exportes entfällt dabei auf Metalle, chemische und pharmazeutische Erzeugnisse. Bei den Einfuhren belegt Japan mit 4,8 Mrd. Euro den neunten Rang aller Lieferländer. Mehr als ein Drittel aller Importe sind dem Bereich der Datenverarbeitungsgeräte und elektrotechnischen Erzeugnisse zuzuordnen.

### Bevölkerung

Ende 2021 lebten 3.640 japanische Staatsbürgerinnen und -bürger im IHK-Bezirk Frankfurt am Main, das sind rund drei Prozent weniger als noch Ende 2016. Mit 3.065 Personen war die überwiegende Zahl in der Stadt Frankfurt gemeldet, nur ein geringer Teil im Umland.

### Unternehmen

Im IHK-Bezirk Frankfurt am Main sind 2022 297 japanische Gewerbebetriebe gemeldet. Das ist eine Zunahme um mehr als 19 Prozent im Vergleich zur Erhebung im Jahr 2019. 228 der japanischen Unternehmen sind im Handelsregister eingetragen, 69 sind als Kleingewerbetreibende registriert.

### Direktinvestitionen (FDI)

Ende 2020 lag der Direktinvestitionsbestand aus Japan in Hessen bei knapp 4,4 Mrd. Euro. Zwischen den Jahren 2018 und 2022 wurden insgesamt 25 FDI-Projekte japanischer Unternehmen in Hessen verzeichnet.

### Tourismus

Im Jahr 2022 hat sich die Zahl japanischer Touristinnen und Touristen im Vergleich zum Vorjahr mehr als verdoppelt. Es wurden 53.175 Übernachtungen von japanischen Gästen registriert. Das ist eine Zunahme um knapp 135 Prozent im Jahresvergleich, liegt allerdings weit unter dem Niveau von 2019 (192.535 Übernachtungen).

## JAPAN

### Foreign Trade

Japan is an important partner for the Hessian economy. In 2022, Hessian exports to Japan reached more than EUR 1.2 billion. This meant that Japan was in 16th place – as in the previous year – just behind Korea. More than half of the exports are metals, chemical and pharmaceutical products. In terms of imports, Japan ranks ninth among all supplier countries with EUR 4.8 billion. More than a third of all imports are in the area of data processing equipment and electrical engineering products.

### Population

At the end of 2021, 3,640 Japanese citizens were living in the CCI district Frankfurt am Main, around three percent fewer than at the end of 2016. With 3,065 persons, the majority were registered in the city of Frankfurt, with only a small proportion in the surrounding area.

### Business Community

297 Japanese business enterprises were registered in the CCI district Frankfurt am Main in 2022. This is an increase of more than 19 percent compared to the survey in 2019. 228 of the Japanese businesses are entered in the commercial register, 69 are registered as small traders.

### Direct Investments (FDI)

At the end of 2020, the direct investment volume from Japan in Hessen was just under EUR 4.4 billion. Between 2018 and 2022, a total of 25 FDI projects by Japanese companies were recorded in Hessen.

### Tourism

In 2022, the number of Japanese tourists has more than doubled compared to the previous year. There were 53,175 overnight stays registered by Japanese guests. This is an increase of almost 135 percent year-on-year but is far below the level of 2019 (192,535 overnight stays).

## KOREA

### Außenwirtschaft

Südkorea ist ein zunehmend wichtiger Partner für Hessen. 2022 erreichten die hessischen Ausfuhren nach Korea einen Wert von rund 1,2 Mrd. Euro. Damit lag Korea auf Platz 15 der wichtigsten Ausfuhrländer. Nahezu die Hälfte aller nach Korea exportierten Waren fallen in die Kategorie der chemischen Erzeugnisse. Die Einfuhren aus Korea nach Hessen betragen im Jahr 2022 insgesamt 3,3 Mrd. Euro. Damit belegte das Land Platz dreizehn aller Lieferländer – noch vor Spanien und Österreich.

### Bevölkerung

Die Metropolregion FrankfurtRheinMain gilt als Zentrum der koreanischen Community in Europa. Im IHK-Bezirk Frankfurt am Main lebten Ende 2021 insgesamt 7.570 Koreanerinnen und Koreaner – das sind rund 25 Prozent mehr als noch 2016. Mehr als ein Drittel – genauer gesagt 2.735 – wohnen im Main-Taunus-Kreis. In der Stadt Frankfurt waren nur 2.560 gemeldet.

### Unternehmen

Die Zahl der koreanischen Unternehmen ist seit Jahren hoch und steigt kontinuierlich weiter an. FrankfurtRheinMain ist beliebt als Sitz der Europazentralen koreanischer Konzerne. Im IHK-Bezirk Frankfurt waren im Jahr 2022 insgesamt 533 koreanische Gewerbebetriebe gemeldet. 2016 waren es nur 327. Das entspricht einer Zunahme von 63 Prozent in nur sechs Jahren. 339 Unternehmen sind im Handelsregister eingetragen, 194 sind Kleingewerbetreibende.

### Direktinvestitionen (FDI)

Koreanische Unternehmen verzeichneten in Hessen zwischen 2018 und 2022 insgesamt 25 Investitionsprojekte. In den letzten Jahren ist hierbei eine steigende Tendenz zu beobachten. Zum Stand Ende 2020 belief sich der Bestand an unmittelbaren und mittelbaren Direktinvestitionen aus Korea in Hessen auf 5,1 Mrd. Euro.

### Tourismus

Im Jahr 2022 besuchten 29.401 koreanische Gäste Hessen. Die Anzahl koreanischer Touristinnen und Touristen hat sich im Vergleich zum Vorjahr fast verdreifacht, liegt jedoch weiter deutlich unter dem Vor-Corona Niveau von 2019 (66.490 koreanische Gäste).



## KOREA

### Foreign Trade

South Korea is an increasingly important partner for Hessen. In 2022, Hessian exports to Korea reached a value of around EUR 1.2 billion. This placed Korea in 15th place among the most important export countries. Almost half of all goods exported to Korea come within the category of chemical products. Imports from Korea to Hessen totalled EUR 3.3 billion in 2022. This put the country in thirteenth place among all supplier countries - ahead of Spain and Austria.

### Population

The FrankfurtRheinMain metropolitan region is considered to be the centre of the Korean community in Europe. At the end of 2021, a total of 7,570 Koreans lived in the CCI district Frankfurt am Main - that is around 25 percent more than in 2016. More than a third - 2,735 to be precise - live in the Main-Taunus district. Only 2,560 were registered in the city of Frankfurt.

### Business Community

The number of Korean companies has been high for years and continues to rise. Frankfurt-RheinMain is popular as the location of the European headquarters of Korean corporations. A total of 533 Korean business enterprises were registered in the CCI district Frankfurt in 2022. In 2016, there were only 327. This corresponds to an increase of 63 percent in just six years. 339 companies are entered in the commercial register, 194 are small traders.

### Direct Investments (FDI)

Korean companies registered a total of 25 investment projects in Hessen between 2018 and 2022. An upward trend has been observed in recent years. As of the end of 2020, Korea had directly and indirectly more than EUR 5.1 billion of direct investment volume in Hessen.

### Tourism

In 2022, 29,401 Korean guests visited Hessen. The number of Korean tourists almost tripled compared to the previous year but remains significantly below the pre-Covid-19 level of 2019 (66,490 Korean guests).

## POLEN

### Außenwirtschaft

Polen war 2022 nach den USA und Frankreich drittichtigster Absatzmarkt für die hessische Wirtschaft weltweit und der Zielmarkt Nummer eins in der heterogenen Region Mittel-, Ost-, Südosteuropa und Zentralasien. Etwas mehr als fünf Mrd. Euro – und damit knapp 15 Prozent mehr als 2021 – realisierten Unternehmen aus Hessen im östlichen Nachbarland. Unter den hessischen Beschaffungsmärkten belegte Polen letztes Jahr den zwölften Platz – knapp hinter dem kleineren Tschechien – mit mehr als 3,5 Mrd. Euro gelieferten Waren. Von polnischen Lieferanten bezogen wurden vor allem Maschinen, Nahrungs-/Futtermittel und elektrische Ausrüstungen. Die Handelsbilanz zwischen beiden Ländern war im Zeitraum 2002 bis 2014 relativ ausgeglichen. In den letzten acht Jahren verzeichnete Hessen höhere Überschüsse. Das Handelsvolumen lässt bis 2022 mit knapp 9 Mrd. Euro einen steten Aufwärtstrend erkennen, mit Ausreißern nach unten 2009, 2012 und 2018.

### Bevölkerung

Polen stellte 2021 mit 18.540 Staatsangehörigen nach der Türkei, Kroatien und Italien und vor Rumänien die viertgrößte ausländische Gemeinde im IHK-Bezirk Frankfurt am Main. Rund 65 Prozent von ihnen bewohnen das Stadtgebiet Frankfurt, knapp 17 Prozent den Hochtaunus- und rund 18 Prozent den Main-Taunus-Kreis. Während aus vielen anderen mittel- und osteuropäischen Ländern seit 2016 Einwohnerzuwächse von bis zu einem Fünftel zu verzeichnen sind, ist die polnische Gemeinde um rund acht Prozent geschrumpft.

### Unternehmen

Unter den ausländischen Unternehmen im Kammerbezirk Frankfurt stechen die polnischen aufgrund ihrer hohen Anzahl von insgesamt 2.356 Firmen in besonderer Weise hervor. Die absolute Mehrheit von 2.254 ist dem Kleingewerbe zuzurechnen. 2022 sind nur 102 Unternehmen mit polnischer Beteiligung in das Handelsregister eingetragen. In den Jahren von 2018 bis 2022 gab es zwei polnische Direktinvestitionen in Hessen.

### Tourismus

Frankfurt wurde 2022 von 28.148 Gästen aus Polen besucht, was ein Plus von rund 102 Prozent zum Vorjahr bedeutet. Durchschnittlich buchten sie rund 2,8 Übernachtungen. Insgesamt stellt Polen rund drei Prozent der Touristinnen und Touristen aus dem europäischen Ausland und knapp zwei Prozent aller ausländischen Touristinnen und Touristen.

## POLAND

### Foreign Trade

In 2022, Poland was the third most important sales market for the Hessian economy worldwide after the USA and France and the number one target market in the heterogeneous region of Central, Eastern, South-Eastern Europe and Central Asia. Companies from Hessen realised just over EUR five billion - and thus almost 15 percent more than in 2021 - in the eastern neighbouring country. Among Hessen's procurement markets, Poland ranked twelfth last year - just behind the smaller Czech Republic - with more than EUR 3.5 billion in goods delivered. Machinery, foodstuffs/feedstuffs and electrical equipment were the main items purchased from Polish suppliers. The trade balance between the two countries was relatively balanced in the period 2002 to 2014. Over the last eight years, Hessen has recorded higher surpluses. The trade volume shows a steady upward trend until 2022 at just under EUR 9 billion, with downward outliers in 2009, 2012 and 2018.

### Population

With 18,540 nationals, Poland was the fourth largest foreign community in the CCI district Frankfurt am Main in 2021 after Turkey, Croatia and Italy and ahead of Romania. Around 65 percent of them inhabit the Frankfurt city area, just under 17 percent the Hochtaunus district and around 18 percent the Main-Taunus district. While there have been population increases of up to a fifth from many other Central and Eastern European countries since 2016, the Polish community has shrunk by around eight percent.

### Business Community

Among the foreign companies in the Frankfurt chamber district, the Polish stand out in a special way due to their high number of 2,356 companies in total. The absolute majority of 2,254 can be attributed to small traders. In 2022, only 102 companies with Polish participation were entered in the commercial register. In the years from 2018 to 2022, there were two Polish direct investments in Hessen.

### Tourism

Frankfurt was visited by 28,148 guests from Poland in 2022, an increase of around 102 percent on the previous year. On average, they booked around 2.8 overnight stays. Overall, Poland accounts for around three percent of tourists from other European countries and just under two percent of all foreign tourists.

## SCHWEIZ

### Außenwirtschaft

Die Schweiz rangiert auf Platz elf der wichtigsten Destinationen für hessische Ausfuhren, noch vor Großbritannien. Seit 2016 ist der Wert für aus Hessen in die Schweiz verbrachte Waren gestiegen und lag 2022 bei 2,86 Mrd. Euro. Wichtigste hessische Ausfuhr Güter waren chemische, Kokerei- und Mineralölerzeugnisse, Metalle und pharmazeutische Erzeugnisse. Insbesondere in den letzten Jahren ist auch der Wert von importierten Waren aus der Schweiz nach Hessen angestiegen und betrug 2022 9,5 Mrd. Euro.

### Bevölkerung

Über die letzten fünf Jahre ist die Zahl der im IHK-Bezirk lebenden Schweizerinnen und Schweizer leicht zurückgegangen. Lebten im Jahr 2016 noch 1.035 Personen aus der Schweiz in der Region, so waren es Ende 2021 noch 1.005.

### Unternehmen

Im IHK-Bezirk Frankfurt am Main sind 622 Schweizer Unternehmen gemeldet, davon sind 569 Unternehmen im Handelsregister eingetragen und 53 betreiben ein Kleingewerbe. 56 der Schweizer Unternehmen sind Hersteller mit Sitz in der Stadt Frankfurt am Main sowie den Landkreisen Main-Taunus und Hochtaunus. Der größte Anteil mit 566 Unternehmen (91 Prozent) ist jedoch im Dienstleistungsbereich tätig. 368 dieser Betriebe bieten Finanz- und unternehmensbezogene Dienstleistungen an.

### Direktinvestitionen (FDI)

In den Jahren 2018 bis 2022 wurden 31 Investitionsprojekte Schweizer Unternehmen in Hessen realisiert. Gemessen an der Anzahl der Direktinvestitionsprojekte in Hessen steht die Schweiz hinter Frankreich an Rang drei der europäischen Herkunftsländer für Direktinvestitionen. Der Bestand der Direktinvestitionen in Hessen betrug für die Schweiz Ende 2020 8,2 Mrd. Euro.

### Tourismus

Im Jahr 2022 kamen 70.470 Schweizerinnen und Schweizer nach Frankfurt und blieben im Durchschnitt für knapp 1,8 Nächte in Frankfurt. Die Anzahl an Schweizer Gästen hat sich im Vergleich zum Vorjahr mehr als verdoppelt (Zunahme um 123 Prozent). Weder die Anzahl an Schweizer Gästen noch die Zahl der Übernachtungen von Schweizerinnen und Schweizern hat jedoch wieder das Niveau von 2019 vor Ausbruch der Coronapandemie erreicht.

## SWITZERLAND

### Foreign Trade

Switzerland ranks eleventh among the most important destinations for Hessian exports, ahead of Great Britain. Since 2016, the value of goods shipped from Hessen to Switzerland has risen and reached EUR 2.86 billion in 2022. The most important Hessian export goods were chemical, cokery and mineral oil products, metals and pharmaceutical products. The value of imported goods from Switzerland to Hessen has also risen, particularly in recent years, and amounted to EUR 9.5 billion in 2022.

### Population

Over the last five years, the number of Swiss nationals living in the CCI district has declined slightly. While 1,035 people from Switzerland were still living in the region in 2016, the figure amounted to 1,005 at the end of 2021.

### Business Community

622 Swiss companies are registered in the CCI district Frankfurt am Main, of which 569 are entered in the commercial register and 53 operate as small traders. 56 of the Swiss companies are manufacturers based in the city of Frankfurt am Main and the districts of Main-Taunus and Hochtaunus. However, the largest share, 566 companies (91 percent), operate in the service sector. 368 of these businesses offer financial and corporate services.

### Direct Investments (FDI)

In the years 2018 to 2022, 31 investment projects by Swiss companies were implemented in Hessen. In terms of the number of direct investment projects in Hessen, Switzerland ranks third behind France among European countries of origin for direct investment. The volume of direct investments in Hessen for Switzerland amounted to EUR 8.2 billion at the end of 2020.

### Tourism

In 2022, 70,470 Swiss came to Frankfurt and stayed for an average of just under 1.8 nights. The number of Swiss guests more than doubled compared to the previous year (increase of 123 percent). However, neither the number of Swiss guests nor the number of overnight stays by Swiss nationals returned to the level of 2019 before the outbreak of the Covid-19 pandemic.

## TÜRKEI

### Außenwirtschaft

Mit etwas mehr als 1 Mrd. Euro Exportvolumen sowie knapp 1,4 Mrd. Euro an Einfuhren im letzten Jahr hält die Türkei den 17. Platz der wichtigsten ausländischen Absatz- und den 22. Platz der wichtigsten Beschaffungsmärkte der hessischen Wirtschaft. Mit über 2,4 Mrd. Euro Handelsvolumen mit der Türkei bewegt sich Hessen bundesweit im oberen Mittelfeld. Zwischen der Finanzkrise 2008/09 und dem gescheiterten Putschversuch 2016 hatte sich das hessisch-türkische Handelsvolumen auf über 2,1 Mrd. Euro 2015 gesteigert, schrumpfte von 2016 bis 2019 auf 1,7 Mrd. Euro und stieg zuletzt wieder an.

### Bevölkerung

Türkinnen und Türken stellen die größte ausländische Gemeinde im Raum Frankfurt. 2021 zählte der Kammerbezirk 32.905 türkische Staatsangehörige, knapp vier Prozent weniger als 2016. Mehr als drei Viertel von ihnen leben in der Stadt Frankfurt, Mehr als elf Prozent im Hochtaunuskreis und fast 13 Prozent im Main-Taunus-Kreis. Mit 18.807 Personen bzw. rund zehn Prozent aller ausländischen sozialversicherungspflichtig Beschäftigten führt die Türkei 2022 die Rangliste der ausländischen Arbeitnehmerinnen und -nehmer im IHK-Bezirk an.

### Unternehmen

Mit insgesamt 2.097 Firmen belegen 2022 türkische nach polnischen den zweiten Platz unter den ausländischen Unternehmen im Kammerbezirk Frankfurt. Davon sind 491 Firmen ins Handelsregister eingetragen. Mit mehr als drei Vierteln der türkischen Unternehmerschaft überwiegen also die Kleingewerbetreibenden.

### Direktinvestitionen (FDI)

In den Jahren 2018 bis 2022 konnte Hessen sechs Investitionsprojekte anziehen. Ende 2020 belief sich der Direktinvestitionsbestand aus der Türkei in Hessen auf über 1,6 Mrd. Euro.

### Tourismus

Zum Fremdenverkehr in der Region trägt die Türkei mit rund einem Prozent aller ausländischen Besuche vergleichsweise wenig bei. Im Jahr 2022 verzeichnete Frankfurt 19.389 Besucherinnen und Besucher aus der Türkei. Das sind rund 273 Prozent mehr als 2021, jedoch immer noch knapp 10.000 weniger Gäste als vor der Coronapandemie. Türkische Touristinnen und Touristen bleiben im Schnitt länger in der Stadt: 2022 buchten sie durchschnittlich 2,6 Übernachtungen und damit 0,6 mehr als der gesamteuropäische bzw. Übersee-Durchschnittsgast.

## TURKEY

### Foreign Trade

With an export volume of just over EUR 1 billion and imports of just under EUR 1.4 billion last year, Turkey ranks 17th among the most important foreign sales markets and 22nd among the most important procurement markets for the Hessian economy. With a trade volume of over EUR 2.4 billion with Turkey, Hessen is in the upper midfield nationwide. Between the financial crisis of 2008/09 and the failed coup attempt in 2016, the Hessian-Turkish trade volume increased to over EUR 2.1 billion in 2015, shrank to EUR 1.7 billion between 2016 and 2019, and has recently risen again.

### Population

Turks make up the largest foreign community in the Frankfurt area. In 2021, the chamber district counted 32,905 Turkish nationals, almost four percent less than in 2016. More than three quarters of them live in the city of Frankfurt, more than eleven percent in the Hochtaunus district and almost 13 percent in the Main-Taunus district. With 18,807 people, or around ten percent of all foreign employees liable to pay social security contributions, Turkey led the ranking of foreign employees in the CCI district in 2022.

### Business Community

With a total of 2,097 companies, Turkish companies ranked second after Polish companies among foreign companies in the Frankfurt chamber district in 2022. Of these, 491 companies were entered in the commercial register. With more than three quarters of Turkish entrepreneurs, small traders predominate.

### Direct Investments (FDI)

In the years 2018 to 2022, Hessen was able to attract six investment projects. At the end of 2020, the direct investment volume from Turkey in Hessen amounted to over EUR 1.6 billion.

### Tourism

Turkey makes a comparatively small contribution to tourism in the region, accounting for around one percent of all foreign visits. In 2022, Frankfurt recorded 19,389 visitors from Turkey. That is about 273 percent more than in 2021, but still almost 10,000 fewer guests than before the Covid-19 pandemic. On average, Turkish tourists stayed longer in the city: in 2022, they booked an average of 2.6 overnight stays and thus 0.6 more than the average European or overseas visitor.

## USA

### Außenwirtschaft

Die USA sind weiterhin der wichtigste Exportmarkt für hessische Unternehmen vor Frankreich. 2022 lieferten Unternehmen Waren im Wert von über 11,5 Mrd. Euro in die Vereinigten Staaten. Das entspricht einem Anteil an den hessischen Auslandslieferungen von mehr als 14 Prozent. Gegenüber dem Vorjahr stiegen die hessischen Ausfuhren in die USA insgesamt um 20 Prozent. Überdurchschnittlich stark stiegen die Lieferungen in den Branchen Pharma, Metall und chemische Industrie. Der stärkste Exportrückgang wurde bei Kraftwagen und Kraftwagen teilen, sonstigen Fahrzeugen sowie bei Erzeugnissen aus Papier und Pappe verzeichnet.

### Bevölkerung

Ende 2021 lebten 5.320 amerikanische Staatsbürgerinnen und -bürger im IHK-Bezirk, auf die Stadt Frankfurt am Main entfallen dabei 3.050 US-Amerikanerinnen und Amerikaner. Im Fünfjahreszeitraum sind die Zahlen nahezu unverändert geblieben. Das Gros der amerikanischen Beschäftigten ist im Dienstleistungssektor tätig.

### Unternehmen

Im IHK-Bezirk Frankfurt am Main sind 2022 1.148 amerikanische Unternehmen gemeldet, davon sind 1.004 Unternehmen im Handelsregister eingetragen. 87 Unternehmen gehören zum Produzierenden Gewerbe, der Rest ist im Dienstleistungssektor tätig. Bei den HR-Unternehmen ausländischer Herkunft stehen die USA gemeinsam mit Luxemburg an der Spitze. Viele große US-Firmen aus den Sektoren Chemie, Automotive und IT haben ihre Europazentralen in Frankfurt am Main und der Metropolregion FrankfurtRheinMain.

### Direktinvestitionen (FDI)

Die USA sind – gemessen an der Zahl der Investitionsprojekte – wichtigster Quellmarkt für ausländische Direktinvestitionen in Hessen. In den Jahren 2018 bis 2022 wurden insgesamt 146 Projekte umgesetzt. Zum Stand Ende 2020 beläuft sich der Bestand an unmittelbaren und mittelbaren Investitionen aus den USA in Hessen auf über 23 Mrd. Euro.

### Tourismus

2022 besuchten 317.576 US-amerikanische Touristinnen und Touristen Hessen. Dies ist eine Steigerung von knapp 175 Prozent gegenüber dem Jahr 2021. Die USA bleiben mit 530.497 Übernachtungen für Frankfurt am Main die bedeutendste Anreisestation weltweit.



## UNITED STATES OF AMERICA

### Foreign Trade

The USA remains the most important export market for Hessian companies, ahead of France. In 2022, companies supplied goods worth over EUR 11.5 billion to the United States. This corresponds to a share of more than 14 percent of Hessian foreign supplies. Hessian exports to the USA rose by a total of 20 percent versus prior year. Deliveries in the pharmaceutical, metal and chemical industries increased at an above-average rate. The strongest export decline was recorded for motor vehicles and motor vehicle parts, other vehicles and paper and cardboard products.

### Population

At the end of 2021, 5,320 US citizens lived in the CCI district, with the city of Frankfurt am Main accounting for 3,050 US citizens. Over the five-year period, the numbers have remained almost unchanged. The majority of US employees work in the service sector.

### Business Community

1,148 American companies were registered in the CCI district Frankfurt am Main in 2022, of which 1,004 companies were entered in the commercial register. 87 companies belong to the manufacturing sector, the others are active in the service sector. In terms of CR companies of foreign origin, the USA is joint leader with Luxembourg. Many large US companies from the chemical, automotive and IT sectors have their European headquarters in Frankfurt am Main and the FrankfurtRheinMain metropolitan region.

### Direct Investments (FDI)

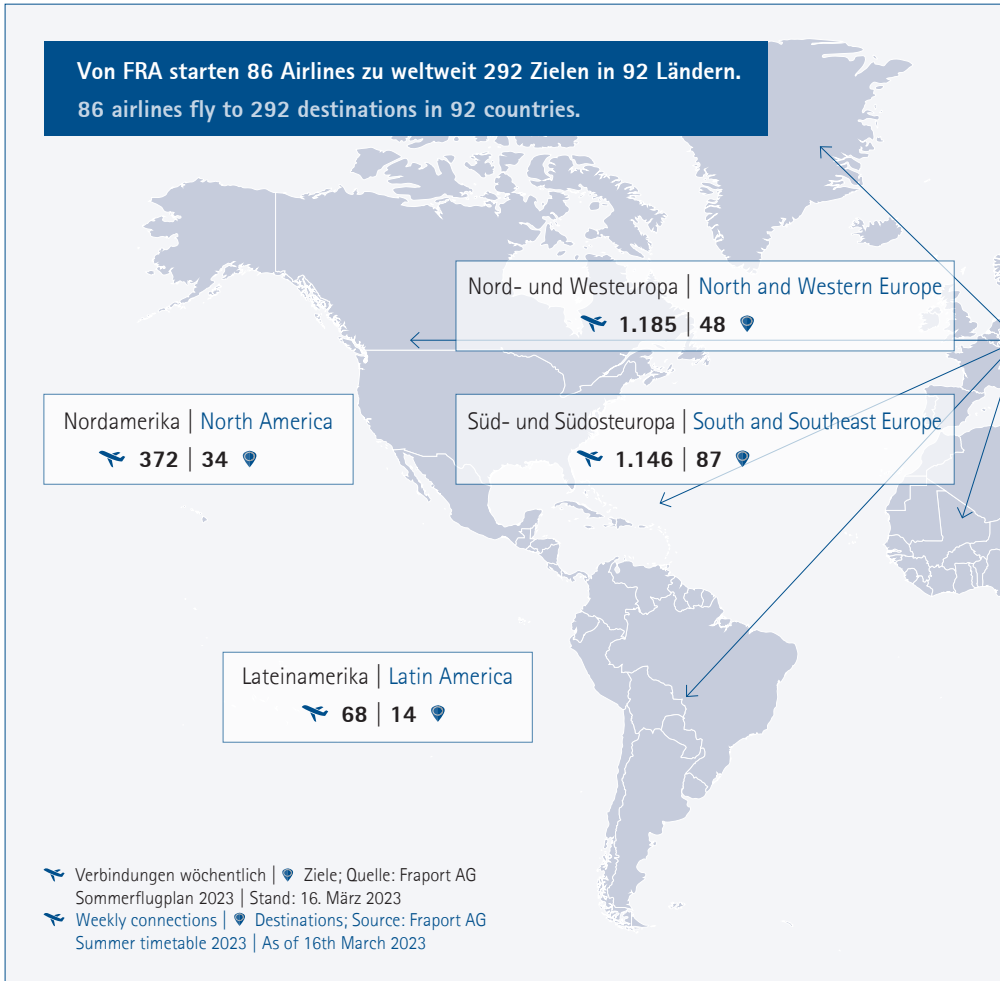
In terms of the number of investment projects, the USA is the most important source market for foreign direct investment in Hessen. A total of 146 projects were implemented in the years 2018 to 2022. As at the end of 2020, the volume of direct and indirect investments from the USA in Hessen amounts to over EUR 23 billion.

### Tourism

In 2022, 317,576 US tourists visited Hessen. This is an increase of almost 175 percent versus the year 2021. With 530,497 overnight stays for Frankfurt am Main, the USA remains the most significant inbound tourism group worldwide.

# FLUGHAFEN FRANKFURT AM MAIN

## FRANKFURT AIRPORT



Der Frankfurter Flughafen ist nach Passagierzahlen der siebtgrößte Flughafen Europas. Vom Flughafen Frankfurt aus starten wöchentlich durchschnittlich 4.258 Flüge zu insgesamt 292 Zielen. Nordamerika ist auf dem Interkontinentalmarkt am aufkommensstärksten. Von Frankfurt aus sind 92 Länder weltweit direkt zu erreichen – ein echter Standortvorteil für die Region.



Frankfurt Airport is the seventh largest airport in Europe in terms of passenger numbers. An average of 4,258 flights departs from Frankfurt Airport each week to a total of 292 destinations. North America is the busiest in the intercontinental market. From Frankfurt, 92 countries worldwide can be reached directly - a real locational advantage for the region.

# METHODISCHE HINWEISE

## Definition ausländischer Unternehmen im Sinne der Studie:

Wenn eine Mehrheit der verantwortlichen Entscheidungsträger der untersuchten Unternehmen (Geschäftsführer, Inhaber, alleinvertretende Gesellschafter, Vorstände, u. ä.) eine ausländische Staatsbürgerschaft hat oder sich ein Unternehmen mehrheitlich im ausländischen Besitz befindet, so handelt es sich im Sinne der Studie um ein internationales bzw. ausländisches Unternehmen.

Die Informationen über die Nationalität und die Besitzverhältnisse wurden aus den Stammdaten der IHK Frankfurt am Main entnommen. Darüber hinaus lieferte die Firma Gelfert Marketing Partner eine Auflistung ausländischer Beteiligungen an im Handelsregister eingetragenen Firmen.

Bei der Zuordnung der koreanischen Staatsangehörigkeit gab es in den letzten Jahren einige Unregelmäßigkeiten. In der Statistik erscheint eine unplausible Zahl ausländischer Unternehmen aus der Demokratischen Republik Korea (Nordkorea). Dies geht vermutlich auf eine falsche Zuordnung zurück. In den Zahlen der Republik Korea (Südkorea) sind daher auch alle Angaben mit der Staatsangehörigkeit Demokratische Republik Korea enthalten.

Stand der Erhebung ist der 1. August 2022.

<sup>1</sup> Der IHK-Bezirk Frankfurt am Main umfasst die Stadt Frankfurt am Main, den Hochtaunus- und den Main-Taunus-Kreis. Die zum Main-Taunus-Kreis gehörende Gemeinde Hochheim am Main gehört zum Kammerbezirk der IHK Wiesbaden. Die Statistiken zu Einwohnerinnen und Einwohnern sowie der sozialversicherungspflichtigen Beschäftigung für den IHK-Bezirk beinhalten die Gemeinde Hochheim am Main.

\* Aus Datenschutzgründen und Gründen der statistischen Geheimhaltung werden Zahlenwerte kleiner drei und Daten, aus denen sich rechnerisch eine Differenz ermitteln lässt, mit \* anonymisiert.

Neben eigenen Erhebungen der IHK Frankfurt am Main wurden die folgenden Datenquellen genutzt: **Deutsche Bundesbank:** Direktinvestitionen; **Fraport AG:** Flughafen Frankfurt am Main; **FRM GmbH:** Ausländische Direktinvestitionen; **Gelfert Marketing Partner:** Ausländische Beteiligungen; **Hessisches Statistisches Landesamt:** Bevölkerung, Außenwirtschaft, Tourismus; **Stadt Frankfurt am Main:** Gäste- und Übernachtungszahlen; **Statistik der Bundesagentur für Arbeit:** Sozialversicherungspflichtig Beschäftigte; **Statistisches Bundesamt:** Einbürgerungszahlen.

## IHK-NEWSLETTER

Am Puls der Wirtschaft bleiben und den Newsletter der IHK Frankfurt am Main abonnieren:

> [www.frankfurt-main.ihk.de/newsletter](http://www.frankfurt-main.ihk.de/newsletter)



# METHODOLOGY

## Definition of foreign companies within the meaning of the study:

If a majority of the responsible decision makers of the companies reviewed (managing directors, owners, shareholders representing the company alone, members of the board of directors and the similar) has a foreign nationality or if a company has a foreign majority ownership, it is an international or foreign company within the meaning of the study.

The information about the nationality and the ownership has been taken from the master data of CCI Frankfurt am Main. Moreover, Gelfert Marketing Partner provided a list of foreign holdings in companies entered in the Commercial Register.

As far as the allocation of the Korean nationality is concerned, there have been some irregularities over the past years. The statistics show an implausible number of foreign companies from the Democratic Republic of Korea (northern Korea). This is probably attributable to a wrong allocation. In the numbers of the Republic of Korea (south Korea) all data with the nationality Democratic Republic of Korea are therefore included as well.

Status of the survey: 1 August 2022.

<sup>1</sup> The CCI district Frankfurt am Main includes the city of Frankfurt am Main, the Hochtaunus and Main-Taunus districts. The municipality of Hochheim am Main, which is part of the Main-Taunus district, is, however, a member of the Chamber district of CCI Wiesbaden. The statistics on inhabitants and employees with liability for social security contributions for the CCI district include the municipality of Hochheim am Main.

\* For data privacy reasons and reasons of statistical secrecy, numbers of less than three and data from which a mathematical difference can be determined are anonymised with \*.

Apart from own surveys of CCI Frankfurt am Main, the following data sources were used: **Deutsche Bundesbank**: Direct investments; **Fraport AG**: Frankfurt am Main Airport; **FRM GmbH**: Foreign direct investments; **Gelfert Marketing Partner**: Foreign shareholdings; **Hessian Statistical Office**: Population, foreign trade, tourism; **Stadt Frankfurt am Main**: Number of visitors and overnight stays; **Statistics of the Federal Employment Agency**: Employees with liability for social security contributions; **Federal Statistical Office**: naturalisation statistics.

## CCI NEWSLETTER

Subscribe to our newsletter and stay up-to-date on the latest economic developments:

> [www.frankfurt-main.ihk.de/newsletter](http://www.frankfurt-main.ihk.de/newsletter)



LAND   COUNTRY	Gesamt Total	HR CR	KGT Small Trades
Afghanistan   Afghanistan	255	29	226
Ägypten   Egypt	59	25	34
Albanien   Albania	56	6	50
Algerien   Algeria	16	3	13
Andorra   Andorra	*	*	*
Angola   Angola	6	*	*
Antigua und Barbuda   Antigua and Barbuda	*	*	*
Argentinien   Argentina	21	4	17
Armenien   Armenia	18	3	15
Aserbaidtschan   Azerbaijan	25	12	13
Äthiopien   Ethiopia	30	3	27
Australien   Australia	80	66	14
Bahamas   Commonwealth of The Bahamas	*	*	*
Bangladesch   Bangladesh	43	4	39
Belgien   Belgium	132	101	31
Benin   Benin	*	*	*
Bolivien   Bolivia	3	*	*
Bosnien-Herzegowina   Bosnia-Herzegovina	356	104	252
Brasilien   Brazil	72	14	58
Britische Überseegebiete   British Overseas Territories	129	*	*
Bulgarien   Bulgaria	509	72	437
Burundi   Burundi	*	*	*
Chile   Chile	17	*	*
Volksrepublik China   People's Republic of China	811	584	227
Costa Rica   Costa Rica	*	*	*
Dänemark   Denmark	65	48	17
Demokratische Republik Kongo   Democratic Republic of Congo	12	*	*
Dominica (Karibikinsel)   Dominica (Caribbean island)	3	*	*
Dominikanische Republik   Dominican Republic	9	*	*
Ecuador   Ecuador	9	*	*
Eritrea   Eritrea	40	*	*
Estland   Estonia	9	*	*
Finnland   Finland	50	40	10

LAND   COUNTRY	Gesamt Total	HR CR	KGT Small Trades
Frankreich   France	708	519	189
Gambia   Gambia	*	*	*
Georgien   Georgia	16	3	13
Ghana   Ghana	21	3	18
Griechenland   Greece	550	115	435
Großbritannien und Nordirland Great Britain and Northern Ireland	1.110	982	128
Guinea   Guinea	*	*	*
Indien   India	320	131	189
Indonesien   Indonesia	*	*	*
Irak   Iraq	26	5	21
Iran   Iran	368	135	233
Irland   Ireland	129	110	19
Island   Iceland	*	*	*
Israel   Israel	173	120	53
Italien   Italy	1.321	308	1.013
Jamaika   Jamaica	*	*	*
Japan   Japan	297	228	69
Jemen   Yemen	4	*	*
Jordanien   Jordan	*	*	*
Jugoslawien   Yugoslavia <sup>1</sup>	90	19	71
Kamerun   Cameroon	13	*	*
Kanada   Canada	106	84	22
Kasachstan   Kazakhstan	20	7	13
Katar   Qatar	*	*	*
Kenia   Kenya	12	*	*
Kirgistan   Kyrgyzstan	12	6	6
Kolumbien   Colombia	42	*	*
Königreich Bhutan   Kingdom of Bhutan	*	*	*
Korea, Republik   Korea, Republic	533	339	194
Kosovo   Kosovo	167	25	142
Kroatien   Croatia	1.211	288	923
Kuba   Cuba	5	*	*
Kuwait   Kuwait	7	3	4

<sup>1</sup> Gewerbeanmeldung vor der Teilung Jugoslawiens | Registration of trade before the division of Yugoslavia

LAND   COUNTRY	Gesamt Total	HR CR	KGT Small Trades
Laos   Lao People's Democratic Republic	*	*	*
Lettland   Latvia	31	10	21
Libanon   Lebanon	24	8	16
Liberia   Liberia	*	*	*
Libyen   Libya	4	*	*
Liechtenstein   Liechtenstein	47	*	*
Litauen   Lithuania	112	18	94
Luxemburg   Luxembourg	1.011	1.005	6
Madagaskar   Madagascar	*	*	*
Malaysia   Malaysia	11	4	7
Malediven   Maldives	*	*	*
Mali   Mali	*	*	*
Malta   Malta	19	*	*
Marokko   Morocco	250	24	226
Mauritius   Mauritius	17	*	*
Mexico   Mexico	33	13	20
Monaco   Monaco	*	*	*
Mongolei   Mongolia	7	4	3
Montenegro   Montenegro	57	15	42
Mosambik   Mozambique	*	*	*
Myanmar   Myanmar	18	*	*
Namibia   Namibia	*	*	*
Nepal   Nepal	34	10	24
Neuseeland   New Zealand	8	*	*
Niederlande   Netherlands	710	610	100
Nigeria   Nigeria	16	*	*
Norwegen   Norway	45	38	7
Oman   Oman	*	*	*
Österreich   Austria	568	404	164
Pakistan   Pakistan	234	17	217
Palästinensische Gebiete   Palestine Territories	3	*	*
Panama   Panama	5	*	*
Peru   Peru	22	4	18



LAND   COUNTRY	Gesamt Total	HR CR	KGT Small Trades
Philippinen   Philippines	23	5	18
Polen   Poland	2.356	102	2.254
Portugal   Portugal	228	46	182
Republik Botsuana   Republic of Botswana	*	*	*
Republik Côte d'Ivoire   Republic of Côte d'Ivoire	*	*	*
Republik Guatemala   Republic of Guatemala	*	*	*
Republik Kongo   Republic of Congo	6	*	*
Republik Marshallinseln   Republic of the Marshall Islands	4	*	*
Republik Moldau   Republic of Moldova	35	4	31
Republik Nicaragua   Republic of Nicaragua	3	*	*
Republik Nordmazedonien   Republic of North Macedonia	102	21	81
Republik Ruanda   Republic of Ruanda	*	*	*
Republik Sierra Leone   Republic of Sierra Leone	*	*	*
Republik Sudan   Republic of Sudan	4	*	*
Republik Togo   Togolese Republic	7	*	*
Republik Usbekistan   Republic of Uzbekistan	25	12	13
Rumänien   Romania	912	68	844
Russische Föderation   Russian Federation	285	120	165
Sambia   Republic of Zambia	*	*	*
Saudi-Arabien   Saudi Arabia	5	*	*
Schweden   Sweden	135	116	19
Schweiz   Switzerland	622	569	53
Senegal   Senegal	9	*	*
Serbien   Serbia	538	163	375
Simbabwe   Zimbabwe	4	*	*
Singapur   Singapore	66	*	*
Slowakische Republik   Slovak Republic	57	13	44
Slowenien   Slovenia	41	13	28
Somalia   Somalia	7	*	*
Spanien   Spain	418	162	256
Sri Lanka   Sri Lanka	49	9	40
Südafrika   South Africa	18	5	13
Syrien   Syria	110	12	98

LAND   COUNTRY	Gesamt Total	HR CR	KGT Small Trades
Taiwan   Taiwan	44	36	8
Tansania   Tanzania	3	*	*
Thailand   Thailand	176	12	164
Tschechische Republik   Czech Republic	71	23	48
Tunesien   Tunisia	46	11	35
Türkei   Turkey	2.097	491	1.606
Uganda   Uganda	*	*	*
Ukraine   Ukraine	188	53	135
Ungarn   Hungary	95	21	74
Uruguay   Uruguay	*	*	*
USA   United States of America	1.148	1.004	144
Venezuela   Venezuela	12	*	*
Vereinigte Arabische Emirate   United Arab Emirates	17	*	*
Vietnam   Vietnam	252	29	223
Weißrussland   Belarus	37	9	28
Zypern   Cyprus	47	*	*



# IMPRESSUM

## IMPRINT

### HERAUSGEBERIN | EDITOR

Industrie- und Handelskammer

Frankfurt am Main

Börsenplatz 4

60313 Frankfurt am Main

### EINE GEMEINSAME INITIATIVE VON | A JOINT INITIATIVE OF

FrankfurtRheinMain GmbH International

Marketing of the Region:

[www.frm-united.com](http://www.frm-united.com)

IHK Frankfurt am Main:

[www.frankfurt-main.ihk.de](http://www.frankfurt-main.ihk.de)

Stadt Frankfurt am Main -

Bürgeramt, Statistik und Wahlen:

[www.frankfurt.de](http://www.frankfurt.de)

Wirtschaftsförderung Frankfurt GmbH:

[www.frankfurt-business.net](http://www.frankfurt-business.net)

### REDAKTION | EDITORIAL STAFF

Sebastian Trippen

Julia Regel

Minna Heinola

Veronique Dunai

Monika Goldbach

Thorben Petri

Johannes Richter

Paul Schmitz

Viviane Volk

### KONTAKT | CONTACT

Telefon 069 2197-1272

[wirtschaftspolitik@frankfurt-main.ihk.de](mailto:wirtschaftspolitik@frankfurt-main.ihk.de)

### GRAFIK | DTP

Sabrina Becker

### BILDNACHWEIS | PHOTO CREDIT

[stock.adobe.com](https://stock.adobe.com): Skórzewiak, Titel;

pyty, S. 8-9 und S. 42-43

Stand: September 2023

Nachdruck – auch auszugsweise – nur mit Quellenangabe gestattet, Belegexemplar erbeten. Die Veröffentlichung erfolgt nach bestem Wissen, ohne jegliche Gewähr und Haftung auf die Richtigkeit aller Angaben.

Diese Publikation wird ausschließlich als Download angeboten.

Data status September 2023

Reproduction – in whole or in part – only permitted with indication of source, voucher copy requested. The publication is done to the best knowledge, without any guarantee and liability on the accuracy of all information. This publication is only available as a download.

IHK Frankfurt am Main, 2023

Chamber of Commerce and Industry, 2023

ISBN: 978-3-925483-60-8



[www.frankfurt-main.ihk.de](http://www.frankfurt-main.ihk.de)

**Industrie- und Handelskammer  
Frankfurt am Main**

Börsenplatz 4  
60313 Frankfurt am Main

**IHK-Service-Center**

Schillerstraße 11  
60313 Frankfurt am Main  
Telefon +49 69 2197-1280  
Telefax +49 69 2197-1548  
[info@frankfurt-main.ihk.de](mailto:info@frankfurt-main.ihk.de)

**IHK-Geschäftsstelle  
Hochtaunus | Main-Taunus**

Ludwigstraße 10  
61348 Bad Homburg  
Telefon +49 6172 1210-0  
Telefax +49 6172 22612  
[homburg@frankfurt-main.ihk.de](mailto:homburg@frankfurt-main.ihk.de)



[facebook.com/ihkfrankfurt](https://facebook.com/ihkfrankfurt)



[de.linkedin.com/company/ihkfrankfurt](https://de.linkedin.com/company/ihkfrankfurt)



[instagram.com/ihk\\_ffm](https://instagram.com/ihk_ffm)



[youtube.com/ihkfrankfurt](https://youtube.com/ihkfrankfurt)



Industrie- und Handelskammer  
Frankfurt am Main